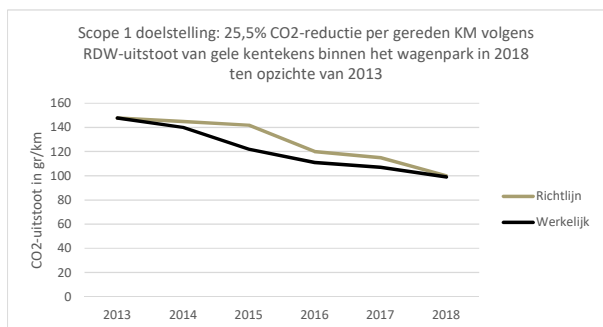
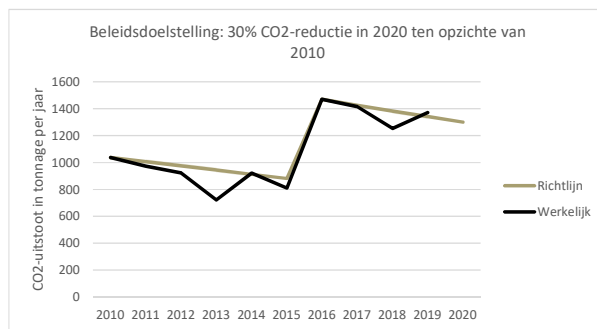
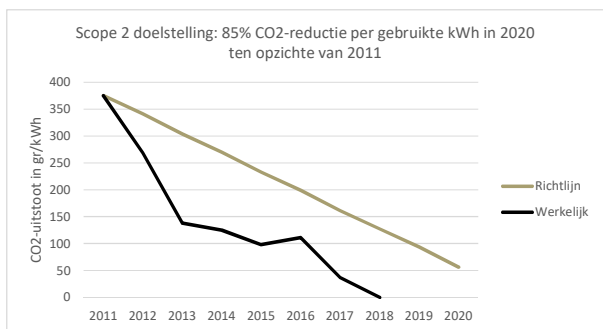


Voortgang doelstellingen CO2 reductie K_Dekker bouw & infra b.v.



Jaar	ton CO2			Werkelijk	Richtlijn	%
	Werkelijk	Richtlijn	%			
2010	1037	1037	100			
2011	973	1006	97			
2012	924	975	94			
2013	722	944	91			
2014	921	913	88			
2015	811	882	85	1470	1470	100
2016		850	82	1417	1426	97
2017		819	79		1383	94
2018		788	76		1342	91
2019		757	73		1301	88
2020		726	70		1262	85

